




Corona-Homeoffice


25.1. - 29.1.21


Tägliches Online-Treffen
um 9.00 Uhr für Fragen,
Erklärungen und Spiele.



Montag, 25.1.	D	AB 1 Merkwörter mit aa, ee, oo	
	D	AB 2 Mein Wochenende - male und schreibe!	
	D	Lies 15 Minuten!	
	M 	Schaue dir heute zuerst den Film auf der E-Learning-Seite der Klasse 2c3 an. ---> AUS PLUSAUFGABEN WERDEN MALAUFGABEN Rechne danach diese zwei Arbeitsblätter:	
	M	AB 1	
	M	AB 2	

Dienstag, 26.1.	D	AB 3 Gedicht - 12 Monate (Nr. 3 ins gelbe Heft schreiben)	
	D	AB 4 Monatsnamen schreiben	
	BK	AB 5 Der Überraschungs-Schneemann 	
	M	AB 3	
	M	AB 4	
	M	MiniMax Ah S. 28, Nr. 1, 2 und 3 (Pflicht)  Nr. 4 freiwillig	

Mittwoch, 27.1.	D	AB 6 Suchsel aa, ee, oo	
	D	Lola rot S. 55 Nr. 1, 2 (ins rote Heft schreiben)	
	M	AB 5	
	M	AB 6	
	M	MiniMax Ah S. 29, Nr. 1, 2 und 3 (Pflicht)  Nr. 4 freiwillig	



Corona-Homeoffice

25.1. - 29.1.21



Donnerstag, 28.1.	D/SU	AB 7 Lesen und Verstehen „Eichhörnchen-Babys“	
	D	AB 8 Nach dem zweiten Buchstaben ordnen	
	D	Übe die ie-Lernwörter! (ins rote Heft schreiben) <i>Wer kann dir die Wörter diktieren?</i>	
	M	AB 7	
	M	AB 8	
	M	MiniMax dunkelblau S. 8, Nr. 1 und 2 nur die Aufgaben ins blaue Heft rechnen (mit Schritten oder ohne)	

Freitag, 29.1.	D	Lola hellblau (Themenheft 4 Lesen) S. 32 lesen, S. 33 Nr. 2 (ins rote Heft schreiben)	
	D	AB 9 Wörter in der Wörterliste finden	
	M	AB 9	
	M	MiniMax Ah S. 22	
	M	MiniMax dunkelblau S. 9, Nr. 1 ganz Nr. 2 a) - e) nur die Aufgaben ins blaue Heft rechnen	

Sternchenaufgaben für schnelle Lerner!

Diese Aufgaben sind freiwillig!!!

Sternchenaufgaben im Wochenplan und ABs mit



Weitere IDEEN:

Schau dir den Film „Die verrückte Welt der Hörnchen“ an!

Hier der Link:

<https://www.arte.tv/de/videos/073108-000-A/die-vernueckte-welt-der-hoernchen/>

Der Film dauert ca. 45 Minuten und ist eine Tierdokumentation.

Du findest den Link auch über die E-Learning-Seite!



Lust auf Kunst? Auf der E-Learning-Seite der FECS findest du unter „Allgemeines“ verschiedene Bastelideen von und mit Frau Schroth!