



1


Wochenplan der 4. Klassen

23.03 - 27.02.2020

Lies dir die Aufgaben durch und bearbeite sie nach und nach.
Die Reihenfolge ist dabei egal.
Sobald du eine Aufgabe erledigt hast, kannst du sie abhaken.

Viel Spaß dabei 😊

		erledigt 
1.	<p>Gestalte einen Ostereierkranz für deine Kinderzimmertür: Mache dir eine Schablone und schneide viele Eier aus. Gestalte jedes Ei anders. Klebe die bunten Eier kreisförmig zusammen. Schmücke den Kranz mit einer Schleife und hänge ihn an einem Band auf.</p>  <p><small>Quelle:theresourcefulmam.com</small></p>	
2.	<p>Schließe für mindestens 3 Minuten deine Augen. Höre auf die vielen Geräusche um dich herum. Wie viele Geräusche kannst du unterscheiden? Schreibe sie alle auf. Mache das Lauschexperiment an verschiedenen Orten.</p>	
3.	<p>Welche geometrischen Formen kennst du? Wie viele davon kannst du draußen in der Natur oder bei dir zu Hause entdecken? Sind dort die Formen eher rund und weich oder spitz und rund? Erstelle eine Liste.</p>	
4.	<p>Führe diese Übungen 3 mal in der Woche aus:</p> <ol style="list-style-type: none"> 1. Mache 5 Liegestützen. 2. Gehe wieder in die Liegestütze und strecke deine Arme durch. Halte diese Position 20 Sekunden. 3. Mache 10 Sit-ups. 4. Mache 10 Kniebeugen. 5. Mache 20 Hampelmänner. 	
5.	<p>SPRING IS HERE:</p> <ol style="list-style-type: none"> 1. Lies das Gedicht (auf der nächsten Seite). 2. Schlage unbekannte Wörter nach. 3. Schreibe das Gedicht ab. 4. Mache ein Schleichdiktat mit wechselnden Bewegungen (hüpfend, tanzend, schleichend, ...). 5. Überprüfe dein Diktat. 6. Lies das Gedicht jemandem vor. 7. Setze das Gedicht kreativ um. 	



SPRING IS HERE

Spring is here,
in the air,
you can smell it coming,
on the trees,
leaves are green,
caterpillars sunning.

Birds are back,
grass is out,
busy bees are humming,
on the trees
leaves are green,
caterpillars sunning.