

Basteln mit Kreisen



Frosch

Drucke das Blatt mit den Kreisen aus. Male alle Kreise grün an, außer die Augen und die Zunge.






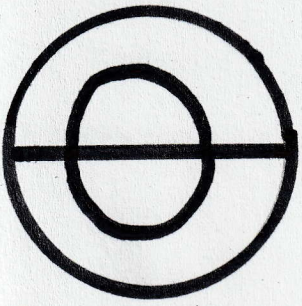
Schneide die Kreise aus und klebe sie so wie auf dem Foto auf ein weißes Blatt.

Biene



Drucke das Blatt mit den sechs Kreisen aus. Zwei malst du schwarz an und drei malst du gelb an. Ein Kreis lässt du weiß. Schneide alle Kreise aus und klebe sie abwechselnd auf einem Blatt auf. Den weißen Kreis schneidest du in der Mitte durch. Das sind die Flügel. Jetzt gestaltest du noch Fühler und Augen.

Auge



Zunge
rot

